



Оплата услуг через «Автоплатеж»

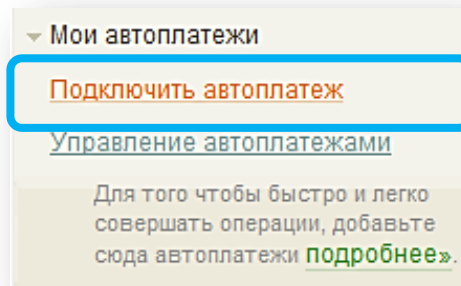
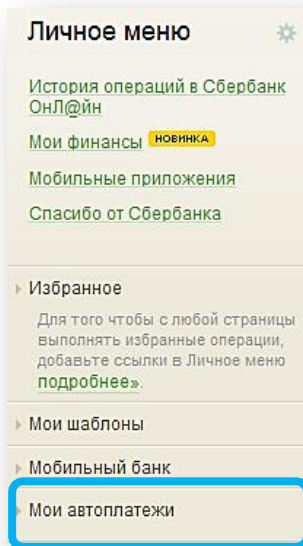
Услуга Автоплатеж - регулярная автоматическая оплата коммунальных услуг с банковской карты Сбербанка. Подключение к услуге предоставляется бесплатно.

Как подключить услугу Автоплатеж?

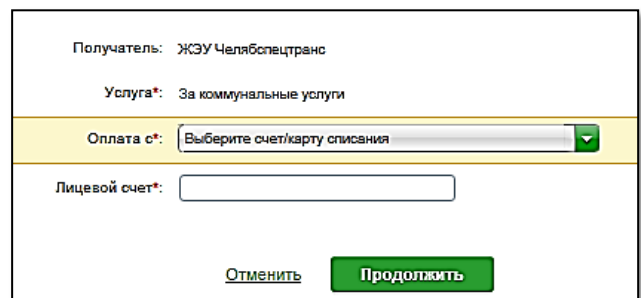
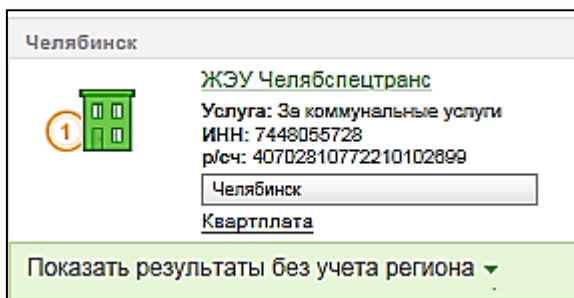
- ✓ Получите банковскую карту в ближайшем отделении Сбербанка
- ✓ Подключите услугу Мобильный банк к банковской карте Сбербанка
- ✓ Подключите услугу Автоплатеж через интернет-банк «Сбербанк ОнЛайн» (подробная информация об услуге в инструкции «Оплата услуг через Сбербанк ОнЛайн»)

Для подключения услуги Автоплатеж через Сбербанк ОнЛайн зайдите на сайт <https://online.sberbank.ru>, введите идентификатор пользователя и постоянный пароль. Вы вошли в интернет-банк, можно начинать работать.

- 1 В «Сбербанк ОнЛайн» в «Личном меню» выберите пункт «Мои автоплатежи» → «Подключить автоплатеж»



- 2 В строке поиска введите «**Челябспецтранс**» или ИНН «**7448055728**» и выберите соответствующую иконку. Выберите карту, по которой будет производиться автоматическая оплата услуг, введите лицевой счет.





Оплата услуг через «Автоплатеж»

3 1. *Задайте параметры для услуги Автоплатеж*

- периодичность списания (ежемесячно),
- дата оплаты,
- максимальный лимит на списание,
- укажите название Автоплатежа, которое будет понятно Вам - оно будет отображено в информационных сообщениях от Банка об исполнении услуги.

2. *Подтвердите подключение кодом из смс с номера 900.*

Настройки автоплатежа

Тип:* По выставленному счету

Оплачивать:* Раз в месяц

Ожидаемая дата оплаты счета:*

Максимальный размер платежа: руб.

Название:*

Комиссия: При осуществлении платежей взимается комиссия согласно тарифам банка

[Отменить](#) [Подключить](#)

Важно! После успешного подключения услуги Автоплатеж:

За день до автоматической оплаты услуг с номера 900 поступает смс-сообщение о предстоящей оплате на указанную клиентом сумму/сумму выставленной задолженности поставщиком услуг

При необходимости клиент может отказаться от операции в текущем периоде, отправив на номер 900 код из смс-сообщения о предстоящем платеже

После исполнения Автоплатежа клиент получает смс-сообщение с номера 900 об успешной оплате

История платежей в рамках услуги Автоплатеж доступна в «Сбербанк ОнЛайн» в пункте «Мои автоплатежи» - «Управление автоплатежами»